


LE GUIDE DE LA PEAU RÉSILIENTE

ou

*“Restaurer votre éclat naturel
sans agresser votre visage.”*



Offert par [SkinZenitude.ca](https://www.SkinZenitude.ca) | Nourrissez votre peau avec l'essentiel.



1. L'APPROCHE SKIN ZENITUDE

Pourquoi "combattre" votre peau ne fonctionne plus?


Passé 35 ans, la peau change de langage. Elle devient plus sensible au stress environnemental, aux variations hormonales et, surtout, aux routines trop agressives.

Le paradoxe de la beauté moderne, c'est qu'en voulant traiter l'acné adulte ou les premières ridules avec des produits "décapants", nous créons une micro-inflammation permanente. Cette agression fragilise la barrière cutanée, ce qui accélère précisément ce que nous voulons éviter: le teint terne et le vieillissement prématuré.

La philosophie de la résilience: La résilience est la capacité de votre peau à se régénérer d'elle-même lorsqu'on lui offre les bons nutriments et, surtout, la bonne dose de douceur.



Offert par [SkinZenitude.ca](https://www.SkinZenitude.ca) | Nourrissez votre peau avec l'essentiel.



2. L'ÉTAPE PIVOT: LE DOUBLE NETTOYAGE

Si vous ne deviez retenir qu'une seule chose, c'est celle-ci: On ne nettoie pas sa peau avec un seul produit.

Pourquoi deux étapes ? La pollution, le sébum et les filtres solaires sont "gras". Ils ne partent pas totalement avec un gel nettoyant classique à l'eau. Résultat ? Les pores s'encrassent et vos sérums coûteux restent à la surface sans agir.


Le rituel:

- 1. L'Huile ou le Baume: On masse sur peau sèche pour dissoudre le gras. C'est un moment de détente absolue.*
- 2. Le Nettoyant Doux: On rince, puis on utilise un nettoyant aqueux pour éliminer les dernières impuretés.*

Le résultat: Une peau qui respire enfin, prête à recevoir ses soins.



Offert par SkinZenitude.ca | Nourrissez votre peau avec l'essentiel.



3. LE CARRÉ MAGIQUE : 4 ÉTAPES POUR UNE PEAU TRANSFORMÉE

Oubliez les routines à 10 étapes quiaturent votre peau. La résilience cutanée repose sur quatre piliers fondamentaux, à pratiquer matin et soir.

1. NETTOYER (La base) > Le double nettoyage le soir pour libérer les pores, et un nettoyage ultra-doux le matin pour réveiller le teint sans décaper.

2. APAISER (Le secret) Utiliser une lotion ou un sérum apaisant pour calmer les micro-inflammations avant qu'elles ne deviennent des rougeurs ou des rides.

3. HYDRATER (Le confort) Apporter de l'eau à vos cellules pour maintenir la souplesse et le rebondi du visage.

4. PROTÉGER (Le bouclier) Sceller l'hydratation avec une crème protectrice (et un SPF le jour) pour renforcer votre barrière naturelle contre les agressions extérieures.



Offert par [SkinZenitude.ca](https://www.SkinZenitude.ca) | Nourrissez votre peau avec l'essentiel.



PRÊTE À ALLER PLUS LOIN ?

Ce guide n'est que le début de votre transformation.

La santé de votre peau est un voyage, pas une destination.

Retrouvez plus de conseils sur SkinZenitude.ca :

- *Le Carré Magique : Le détail complet de la méthode pour transformer votre routine.*
- *Le Double Nettoyage : Pourquoi c'est le secret le mieux gardé des peaux d'apparence jeune.*
- *Les Duos Amazon : Ma sélection de produits testés et approuvés pour simplifier vos choix.*

Votre peau vous remerciera.

Avec douceur et éclat, L'équipe de SkinZenitude



Offert par SkinZenitude.ca | Nourrissez votre peau avec l'essentiel.